


あっ!という間に師走ですね
(雪も降らず 暖かいのでピンときませんが...)
今年もあと少し! がんばりましょーっ!!



イッブオメーション

12月下旬 新築住宅完成予定 (大野市)


リビング階段のあるLDKと和室を
一体的に利用できる

アウトホームを住まいです。

見学希望の方にはご案内出来ます (^^)

年末の小忙しな時期で申し訳ないですが

見学ご希望の方は早めにご予約下さい!

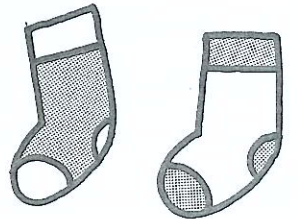


森下板金 コーちゃんとおくさん

2人で働く事が多い仲良し夫婦です♥
高所作業が多いので安全第一です。



(有)あまや 製材



〒912-0021 大野市中野 3-8-1

TEL 0779-65-7600 / FAX 0779-65-7601

E-mail y-amaya@angel.ocn.ne.jp

ホームページ <http://www4.ocn.ne.jp/~amaya/>

検索 **あまやせいざい**

トピックス

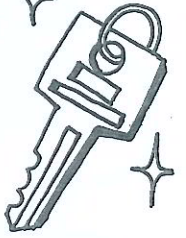
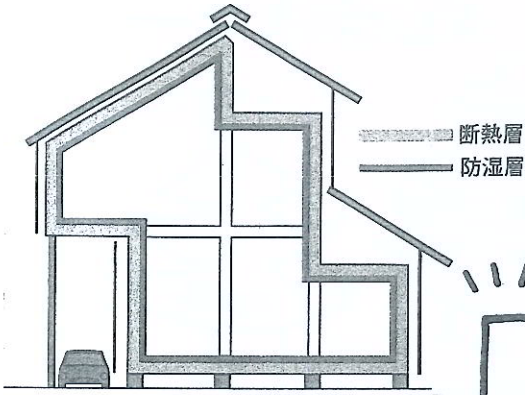
～ 断熱施工・押さえるべきカギ～

左のイラストのように断熱層と防湿層を
すき間なく連続させて包み込むのが

断熱施工の **原則!!**

塗切ネリ、不十分だと

内と外の空気の流重力を止められなかったりする



施工時の見落としがちなポイント

その① 断熱材損傷箇所を見落さない

断熱の交差する箇所
断熱の貫通する開口部・ダクト箇所
階段下や床の間の床下断熱など

その② 工事管理の死角をなくす

現場の施工者まかせにせず
部位ごとの系内まりや、施工ポイントを
スリッパ などをを用いて説明する

その③ 断熱材の施工不良をなくす

柱間おサイズが大きいのに無理に押し込んだり
逆に小さすぎたりすると
性能が本来の 50% 以下に
低下するケースもあります



その④ 現場発泡系の断熱材の利用

床下を貫通する配管、ダクトまわりなど
ちょっとしたすき間には
1液タイプのスプレー式断熱材を
気密シーリングとして使っていく!
シンプルな方法の為、ミスも出にくい!

スタンプできると日記

日々

娘に「お願いされたの」
公開2日目にして70%キア映画を
見に行ったら、娘連れの友人にバツアリ!
70%キア人気おとるバシ...

マサ

長男(3才)が生まれたばかりの妹に
息がでないくらいのティファキスをしませよ
窒息死しないか心配です
抱っこもしようとするし...
危険すぎて2人キリにできません(泣)



ヨースケ

今年もリーリングシーズンが終了してしまい
僕の愛車は冬眠しちゃいました。
とこで始まるのかホードの季節です
今から待ち遠しい 冬将軍!!

トミエ

今年の冬の降雪量はどうかんではうネ...
「大雪かも!?!」という人が多いんだが
私としては、冬場の運転が苦手なので...
降らない事を願ってます!!

ヒロコ

3人娘の「サンタさんお願い」コールを
聞き流す毎日です...
お願い事がコロコロ変わるたびに
私はドキドキしております
はやく1つに決めてちょうだい!!